




SEBO FELIX

MADE IN GERMANY

HOLEN SIE SICH EINEN PROFI INS HAUS: SEBO FELIX



Eine Geschichte, die Staub aufwirbelt. Gut 80 Jahre nach dem ersten Staubsaugerpatent waren zwei junge Ingenieure davon überzeugt, dass sie den Staubsauger neu erfinden können. In Theorie und Praxis umfassend geschult, gründeten sie in Velbert im Bergischen Land das Unternehmen „Stein & Co.“ und entwickelten 1978 den SEBO 350. Dieser Staubsauger sollte nicht einfach nur sauber seine Arbeit erledigen, sondern gleich die schwierigste Probe bestehen: den Profis in der Bodenpflege die Arbeit erleichtern. Im ersten Modell steckte so viel patentierter technischer Fortschritt, dass das anspruchsvolle Reinigungspersonal in Hotels, Krankenhäusern und Büros höchst beeindruckt und schnell überzeugt war. Der SEBO 350 reinigte gründlich bis in die kleinste Ecke und war auf allen Teppichböden zu Hause. Sensationell waren damals der integrierte Handsaugschlauch, die Bürstenkupplung und der Verzicht auf einen Propeller im Saugkanal. Mit rund 3.000.000 verkauften Staubsaugern ist SEBO Weltmarktführer im Segment gewerblich eingesetzter Bürststaubsauger – und ist immer noch eine Idee und ein Produkt aus Velbert. Die professionelle Erfahrung und die einzigartige Technik können Sie jetzt auch in Ihrem Haushalt erleben: Lernen Sie SEBO FELIX kennen. In verschiedenen Ausstattungspaketen und den Designs CLASSIC, FUN, ICE BLUE.

Ein roter Teppich für SEBO. Wo die Schönen und Mächtigen festlich empfangen werden, hinterlassen sie Spuren auf dem Boden der Realität – wie jeder Mensch. Zum Reinigen stehen Produkte von SEBO in den besten Häusern bereit. Professionell und sauber reinigen SEBO Staubsauger auch den roten Teppich im Weißen Haus in Washington, im Buckingham Palace in London und in Hotels wie dem Adlon in Berlin. Geschätzt wird SEBO für seine anspruchsvolle Qualität, die bis heute „Made in Germany“ als Auszeichnung versteht: technisch durchdacht und ausgereift, solide verarbeitet, leicht zu bedienen, sachlich und funktional gestaltet.





Leitungshaken – Einfach laufen lassen Noch ein Dreh am SEBO FELIX: 9,5m Leitung sind sofort einsatzbereit, wenn am Leitungshaken gedreht wird. Erspart bleibt Ihnen das Gezerre um mehr Länge sowie das lästige Unterbrechen der Arbeit, wenn Sie zu einer neuen Steckdose ziehen: das Kabel ist im Nu in seiner ganzen Länge da.

Stufenlose Leistungsregulierung – Die kontrollierte Saugkraft Schmutz kennt keine Vorschriften, deshalb kennt SEBO FELIX keine festgelegte Saugleistung: Stufenlos kann am Gerät gewählt werden, wie kräftig Sie auf dem Teppich bleiben wollen oder wie sanft Sie die Polstermöbel absaugen möchten.

Bauhöhe – Rank und schlank Mancher Staubsauger ist sich selbst im Weg. SEBO FELIX hat deshalb bis auf 15 cm Bauhöhe abgenommen. So flach und gelenkig erreichen Sie auch schwer zugängliche Stellen, etwa die Staubsammlung unter dem Bett.



Teleskopstiel – Über kurz oder lang Wenn Sie noch wachsen, wächst der SEBO FELIX einfach mit. Ein Handgriff passt den Teleskopstiel ergonomisch an jede Körpergröße an. Der Stiel wird in der gewünschten Position durch einen Riegel sicher fixiert.



Dreh-Kipp-Gelenk – Hypermobil im Einsatz SEBO FELIX ist ein Akrobat. Sein um 90° vertikal und 180° horizontal verstellbares Dreh-Kipp-Gelenk erlaubt ihm waghalsige Kurvenfahrten, während Sie ganz entspannt zusehen.



Tragegriff – Alles im Griff An diesem ergonomisch geformten Griff können große und kleine Hände, rechte und linke gleichermaßen zupacken. Beim Saugen mit der Schlauchdüse nehmen Sie den SEBO FELIX ganz einfach in der anderen Hand mit. Das Tragen des Gerätes ist auf jedem Weg sehr bequem.

¹ Je nach Modell.

² Der abgebildete SEBO Möbelpinset ist optional als Zubehör erhältlich.

Rutschstopper – Ein fester Standpunkt

Ob während der Arbeit oder am Ende, ab und zu kommt der SEBO FELIX einfach zum Stehen. Damit er beim Parken nicht die Balance verliert, sichert der Rutschstopper seine Standfestigkeit.



Abluftfilter – So funktioniert Design

Hinter dieser schönen Oberfläche verbirgt sich modernste Filtertechnik: die S-Klasse-Filtration von SEBO. Die extrem große Fläche des Abluftfilters verteilt und dosiert den sauberen Luftstrom und dämpft das Motorgeräusch.



Schlauchdüse – Immer griffbereit

Die integrierte Schlauchdüse ist mit einem Griff einsatzbereit. Sie reinigt mühelos schwer zugängliche Winkel, Kanten und Ritzen, die sonst nicht erreicht werden. Für spezielle Aufgaben kann auf die Schlauchdüse jedes SEBO Zubehör (siehe Seite 7) aufgesetzt werden."

Automatische Positionierung der Filtertüte –

Schmutz unter Verschluss Die Filtertüte im SEBO FELIX können Sie gar nicht falsch einsetzen. Die Filtertüte steht aufrecht und findet automatisch die richtige Position beim Schließen des Deckels.

Rundbürste – Im Handumdrehen

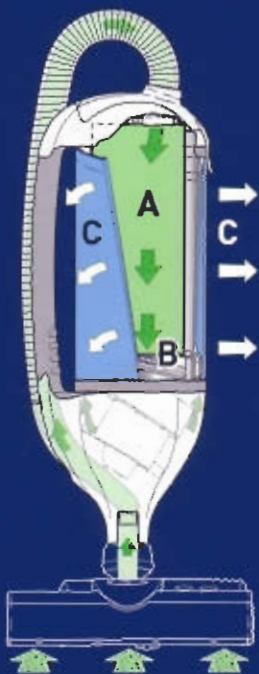
entnommen Blitzschnell und ohne Werkzeug lässt sich die Rundbürste entnehmen, um sie von aufgewickelten Haaren und Fäden zu befreien. Genauso leicht tauschen Sie eine abgenutzte Rundbürste auch aus.

Filtration – Die Luft ist rein

Nicht nur die Staubsauger haben sich weiterentwickelt, sondern auch der Staub. Er wird immer feiner und viele Menschen reagieren darauf allergisch. Der SEBO FELIX ist serienmäßig mit einem echten dreistufigen Filtersystem ausgestattet und erzielt nachweislich hervorragende Filterergebnisse.

Abluftfilter – Schön sauber Der Abluftfilter hat eine hoch spezialisierte Aufgabe und sieht dabei noch gut aus. Den strapazierfähigen Stoff gibt es in verschiedenen Designs.

Filtertüte FELIX – Eine strenge Verschlussache Die mehrlagige Filtertüte FELIX bildet die erste Stufe des hochsensiblen Mikrofiltersystems. Ihr hochwertiges Filtermaterial hat sich langjährig in Kliniken, Hotels und Büros bewährt. So lange, wie die Filtertüte Platz hat, hält die Saugkraft an. Und Platz hat sie viel: 3,5 Liter. Der eingebaute Hygiene- deckel verhindert, dass es bei der Ent- nahme der Filtertüte staubt. Genauso bequem wechseln Sie auch den Motor- schutzfilter und den Abluftfilter aus.




Geprüfte Filterqualität

Diese S-Klasse-Filtration erfüllt die besonderen Ansprüche von Asthmatikern und Allergikern, denn die feinen Staubpartikel werden nicht wieder ausgeblasen, sondern bleiben im geschlossenen System des SEBO FELIX.

{A} Drei Filterstufen reinigen die Luft, bevor sie wieder ausgeblasen wird. Stufe Eins ist die mehrlagige Filtertüte. Sie wird von oben befüllt, damit der Schmutz sich beim Saugen legt und nicht weiter herumwirbelt.

{B} Die zweite Stufe ist der Motorschutz- filter, unterhalb der Filtertüte positioniert. Er fängt die restlichen Staubteilchen auf.

{C} Als dritte Stufe kommt der Abluftfilter aus Elektretmaterial zum Einsatz. Seine große, dichte Fläche von 7648cm² hält selbst kleinste Partikel zurück und lässt die saubere Luft feindosiert wieder austreten.



Anders als bei herkömmlichen Filtrationssystemen erfolgt die Filtration beim SEBO FELIX nicht durch eine physikalische Barriere, sondern nach dem Prinzip der Elektrostatik. Dabei ziehen einzeln aufgeladene Mikrofasern die entgegengesetzt aufgeladenen Staubteilchen an. Dies erlaubt eine relativ offene Struktur, die den Luftstrom begünstigt und zugleich die Neigung zum Verstopfen senkt. Eine wesentlich feinere Filtration ist das Ergebnis.



CLASSIC



ICE BLUE



FUN

Elektroteppichbürsten und Bodendüsen - Feine Unterschiede, große Wirkung

Der SEBO FELIX ist für jedes Einsatzgebiet gewappnet. Egal, ob Teppichboden, Parkett oder andere Hartböden, mit einem Handgriff ist der richtige Saugvorsatz angeschlossen. Wählen Sie je nach Bedarf die passende Ausstattung für Ihre Bodenpflege.



SEBO ET

Jeder Teppich hat seine Höhen und Tiefen. Durch die 4-fache manuelle Höhenverstellung lässt sich die SEBO ET problemlos darauf einstellen. Sollte mal eine Socke die Bürste blockieren, schaltet sich die Elektroteppichbürste automatisch ab. Per Knopfdruck kann die Rundbürste kinderleicht entnommen, gereinigt oder ausgetauscht werden. Die weiche Stoßbandage verzeiht jedes Anecken. Die SEBO ET wird je nach Bedarf in den Arbeitsbreiten 31 cm und 37 cm angeboten.



SEBO PARQUET

Diese Düse ist von SEBO speziell für Parkettböden entwickelt worden. Sie reinigt empfindliche, glatte Hartböden fast streichelnd. Die Lauf- und Spurrenrollen sind doppelt gelagert, elastisch und staubdicht gekapselt; sie lassen SEBO FELIX angenehm sanft und schonend über den Boden gleiten. Ein gerader und ein siebförmiger Naturbarstenstreifen kanalisieren den Saugstrom und sind gleichzeitig federnd gelagert, d. h. sie reinigen auch auf unebenem Grund (z. B. Fugen) optimal.

Trockenreinigung - Ein Fall für zwei

SEBO hat für saubere Teppiche, die die Welt bedeuten, ein starkes Team gegen Flecken entwickelt: Reinigen Sie wie die Profis Ihren textilen Belag oder Ihre Polster mit dem SEBO DUO, DUO-P und der Clean-Box.



Der SEBO DUO arbeitet das Reinigungspulver DUO-P in den Teppich gründlich und mühelos ein. Gegenläufige Bürsten helfen dabei.



Das Teppichreinigungspulver DUO-P kann mehr als man glaubt. Sowohl die Gesellschaft für Allergieforschung (GAF) als auch die Woolsafe Organisation in Großbritannien haben seine tiefe und schonende Reinigungskraft getestet und für gut befunden. Dabei ist die Anwendung ganz leicht: Sofern nötig, erst groben Schmutz absaugen. Dann einzelne Flecken mit dem Pulver und einer Handbürste bearbeiten. Jetzt das Pulver weiträumig über den Teppich verstreuen und mit dem SEBO DUO Gerät einarbeiten und einwirken lassen. Zum Schluss mit dem SEBO FELIX und der Elektroteppichbürste SEBO ET den Teppichboden absaugen. Sauber.

Zubehör - immer bei der Hand



Mit der besonders schmalen und langen SEBO Fugendüse werden selbst schwer zu erreichende, tiefe Zwischenräume wie bei Autositzen sauber.



Die SEBO Polsterdüse findet ihren Einsatz bei allen Polstermöbeln mit Flachgewebe, z. B. Sesseln.



Die Polsterturbobürste SEBO PT-C eignet sich hervorragend mit der vom Saugstrom angetriebenen Bürstenwalze zur Reinigung von strapazierfähigen Polstermöbeln, Matratzen, Autoinnenräumen oder mit Teppichboden belegten Treppenstufen. Selbst hartnäckige Flusen und Tierhaare werden entfernt.



Mit der SEBO Wand- und Polsterdüse werden schonend alle größeren empfindlichen Flächen, etwa Textiltapeten und Vorhänge, abgestaubt.



Die langen weichen Borsten des SEBO Mobelpinsets entstauben zuverlässig alle empfindlichen Gegenstände wie Bücher, Keramiken und Bilderrahmen.

*Je nach Modell im Lieferumfang enthalten.

	FELIX 1 PREMIUM	FELIX 1	FELIX 2
<ul style="list-style-type: none"> › Motorleistung max. › Motorleistung Elektroteppichbürste (ET) max. › Design 	1300 Watt ET 31 cm: 175 Watt CLASSIC (elfenbein, schwarzrot) FUN (orange, violett)	1300 Watt ET 31 cm: 175 Watt ICE BLUE (weißgrau, taubenblau)	1300 Watt ET 37 cm: 200 Watt ICE BLUE (weißgrau, taubenblau)

FILTRATION

<ul style="list-style-type: none"> › S-Klasse-Filtration › Filtertüte › Filtertütenvolumen › Automatische Positionierung der Filtertüte › Motorfilter › Elektret-Abluftfilter (1648 cm²) 	Ja Mehrlagige Filtertüte 3,5l Ja Ja Ja	Ja Mehrlagige Filtertüte 3,5l Ja Ja Ja	Ja Mehrlagige Filtertüte 3,5l Ja Ja Ja
---	---	---	---

PRODUKTAUSSTATTUNG

<ul style="list-style-type: none"> › Kombibodendüse mit Naturborsten › Parkettdüse mit Naturborsten › Dreh-Kipp-Gelenk › Höhenverstellbarer Teleskopstiel › Elektronische Leistungsregulierung › Überhitzungsschutz › 2-fach Zubehör mit Clip › Filtertütenwechselanzeige › Abschalten bei Blockierung der Bürste › Höhenregulierung / Flöranpassung › ET-Fußschalter › Kantenabsaugung › Aktionsradius › Arbeitsbreite › Gewicht › Geräusch 	Optional Ja Ja Ja Ja Ja Polster- und Fugendüse Ja Ja ET: 4-fach manuell Ja Ja 10,5 m ET: 31 cm von 4,5 bis 7,0 kg [*] 68 dbA	Optional Optional Ja - - Ja Polster- und Fugendüse Ja Ja ET: 4-fach manuell - Ja 10,5 m ET: 31 cm von 4,5 bis 7,0 kg [*] 68 dbA	Optional Optional Ja - - Ja Polster- und Fugendüse Ja Ja ET: 4-fach manuell - Ja 10,5 m ET: 37 cm von 4,5 bis 7,2 kg [*] 68,5 dbA
› Besonderheiten	Durch Herausnehmen der Schlauchdüse aus der seitlichen Saugöffnung kann der Schlauch alleine oder mit SEBO Zubehör benutzt werden.		

EINSATZBEREICH

› Hartboden	Mit SEBO PARQUET ideal	Bedingt geeignet	Bedingt geeignet
› Teppichboden	Mit SEBO ET ideal	Ideal	Ideal
› Treppenstufen	Das Gerät kann auch ohne Saugvorsatz verwendet werden. Dazu kann es bequem am Tragegriff transportiert werden. An die Schlauchdüsen können bei Bedarf alle Düsen aus dem SEBO Zubehör adaptiert werden.		
› Tierhaare	Mit SEBO ET ideal	Ideal	Ideal

^{*} Je nach Saugvorsatz.

Ihr SEBO Händler:



SEBO Stein & Co. GmbH, Wülfrather Straße 47-49, 42553 Velbert, Germany, Telefax +49 (0) 2053/8985, www.sebo.de

© 2005 SEBO Stein & Co. GmbH ® Eingetragenes Warenzeichen. Änderung in Konstruktion, Ausführung und Angebot vorbehalten. Art.-No. 0759_01/2005